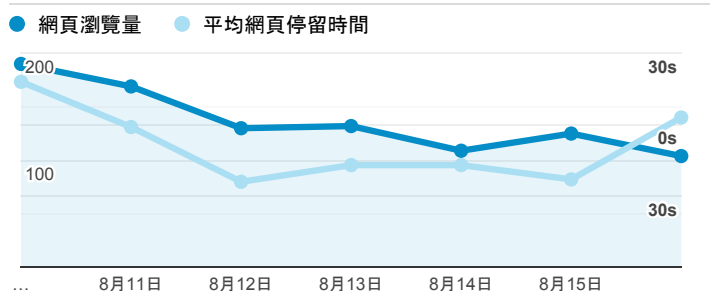


報表02_流量

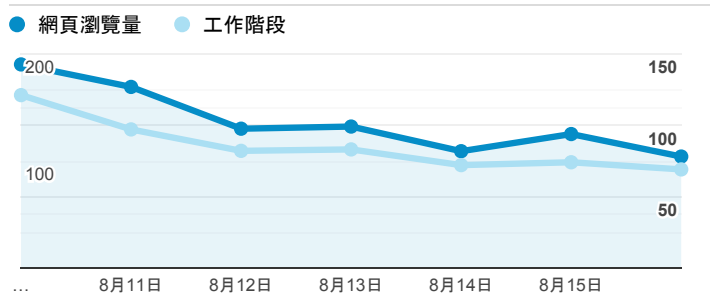
2020年8月10日 - 2020年8月16日

所有使用者
100.00% 個工作階段

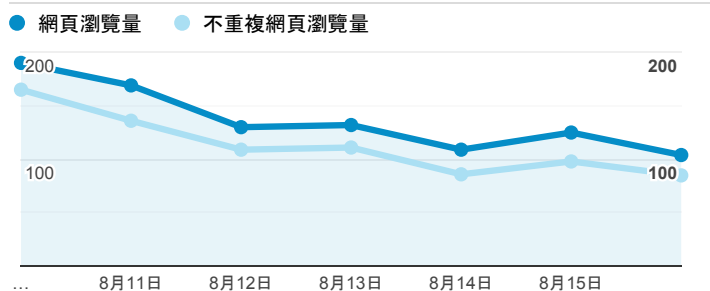
瀏覽量和平均網頁停留時間



瀏覽量和造訪



瀏覽量和不重複瀏覽量



造訪和瀏覽量 (依 來源/媒介 分組)

來源/媒介	工作階段	網頁瀏覽量
(direct) / (none)	261	495
google / organic	231	317
tku.edu.tw / referral	57	74
ee.tku.edu.tw / referral	8	14
iit.tku.edu.tw / referral	7	15
tw.search.yahoo.com / referral	5	5
baidu.com / referral	4	4
com.google.android.googlequicksearchbox / referral	3	4
et.tku.edu.tw / referral	3	3

造訪和新造訪率 (依 服務供應商 分組)

服務供應商	工作階段	網頁瀏覽量
(not set)	598	959

造訪和瀏覽量 (依 分享網址 分組)

分享網址	工作階段	網頁瀏覽量
eportfolio.tku.edu.tw/	255	340
sso.tku.edu.tw/ePortfolio/ilifeStu.cshtml?In=zh_TW	39	154
eportfolio.tku.edu.tw/intro_MISStudentInfo.aspx	35	48
eportfolio.tku.edu.tw/index_detail.aspx?category=17&rv=3	15	25
eportfolio.tku.edu.tw/index_detail.aspx?category=8&pg=2&srv=3	14	17
sso.tku.edu.tw/ePortfolio/ilifeStu.cshtml	13	49
eportfolio.tku.edu.tw/index_detail.aspx?category=10&rv=3	12	19
eportfolio.tku.edu.tw/index_detail.aspx?category=50&pg=7&srv=3	9	9
163.13.102.1/index_detail.aspx?category=8&rv=3	8	16
eportfolio.tku.edu.tw/index_detail.aspx?category=23&rv=3	8	18

造訪和瀏覽量 (依 社交網路 分組)

社交網路	工作階段	網頁瀏覽量
Facebook	1	1
Instagram	1	4

造訪和瀏覽量 (依 到達網頁 分組)

到達網頁	工作階段	網頁瀏覽量
/index_detail.aspx?srv=3&category=17	15	25
/index_detail.aspx?srv=3&category=8	15	24
/index_detail.aspx?srv=3&category=8&pg=2	14	17
/index_detail.aspx?srv=3&category=10	12	19
/	11	15
/index_detail.aspx?srv=3&category=50&pg=7	9	9
/index_detail.aspx?srv=3&category=23	8	18
/index_detail.aspx?srv=3&category=50	7	8
/index_detail.aspx?srv=3&category=14	6	8
/index_detail.aspx?srv=3&category=27	4	4